

Die Bundestags-Wahl am 26. September 2021

Ein Wahl-Hilfe-Heft.

Damit Sie **gut informiert** sind.

Und **wissen, wie** die Wahl abläuft



Text in
Leichter Sprache



Über das Heft

Jeder kann Politik machen.

Zum Beispiel bei der Bundestags-Wahl.

Sie können mit-bestimmen:

Welche Politiker entscheiden in Deutschland?

Das Heft ist in Leichter Sprache geschrieben.

Viele Menschen kennen Leichte Sprache schon.

Wir trennen lange Wörter mit Strichen.

Zum Beispiel **Wahl-Unterlagen**.

So können Sie die einzelnen Teile von dem Wort sehen.

Dann können Sie ein langes Wort leichter lesen.

Dieser Text ist nur in männlicher Sprache geschrieben.

Zum Beispiel steht im Text nur das Wort **Wähler**.

Das Wort Wählerin steht **nicht** im Text.

Wir meinen immer auch die **Frauen**.

So sind die Sätze kürzer.

Dann können Sie die Sätze leichter lesen.

Manchmal schreiben wir ein Wort **blau**.

Blaue Wörter können schwere Wörter sein.

Dann gibt es unten auf der Seite einen blauen Kasten.

Im blauen Kasten erklären wir schwere Wörter.

Jetzt wollen Sie vielleicht endlich wissen:

Wie wähle ich bei der Bundestags-Wahl?

Sie lesen es in diesem Heft!

In so einem blauen Kasten
erklären wir schwere Wörter.



Sie lesen in diesem Heft:

Über das Heft	Seite 2
Machen Sie mit bei der Bundestags-Wahl	Seite 4
Deutschland ist eine Demokratie	Seite 5
Der Bundestag	Seite 6
Politische Parteien	Seite 9
Informieren	Seite 10
Wer darf wählen?	Seite 11
Die Vorder-Seite der Wahl-Benachrichtigung	Seite 12
Die Rück-Seite der Wahl-Benachrichtigung	Seite 14
Wählen mit Brief-Wahl	Seite 16
Wählen im Wahl-Raum	Seite 21
Hilfe beim Wählen	Seite 25
Wer hat die Wahl gewonnen?	Seite 26
Wer hat das Heft gemacht?	Seite 27



Machen Sie mit bei der Bundestags-Wahl

Bestimmen Sie die Politik in Deutschland mit!

Der Bundestag bestimmt auch unseren Alltag in Bayern!

Viele wichtige Entscheidungen

werden von den Politikern im Bundestag gemacht:

zum Beispiel:

Gesetze: das Bundes-Teilhabe-Gesetz

Gesetze: für die Barriere-Freiheit

Auch über die Rechte von Menschen mit Behinderung
entscheidet oft der Bundestag!


Fast jeder ab 18 Jahren darf wählen gehen.

Auch Menschen mit einer Betreuung in allen Angelegenheiten.

Eigentlich ist Wählen ganz einfach.

Lesen Sie das Heft bitte in aller Ruhe durch.

Unser Tipp: Sie können das Heft auch gerne mit zur Wahl nehmen.



Wir wünschen Ihnen eine gute Wahl!

Ihr

Rupert Gröbl

Direktor der Bayerischen Landes-Zentrale
für politische Bildungs-Arbeit

Ihr

Holger Kiesel

Behinderten-Beauftragter
der Bayerischen Staats-Regierung

Das ist wichtig: Deutschland ist eine Demokratie

In einer Demokratie entscheidet **nicht** nur **ein** Mensch.

Es bestimmt nicht nur eine Person.

Jeder Staats-Bürger darf wählen.

Denn **jeder Staats-Bürger** ist wichtig.

Deshalb entscheiden Sie in Deutschland mit.

Alle Staats-Bürger in einem Land sind das **Volk**.

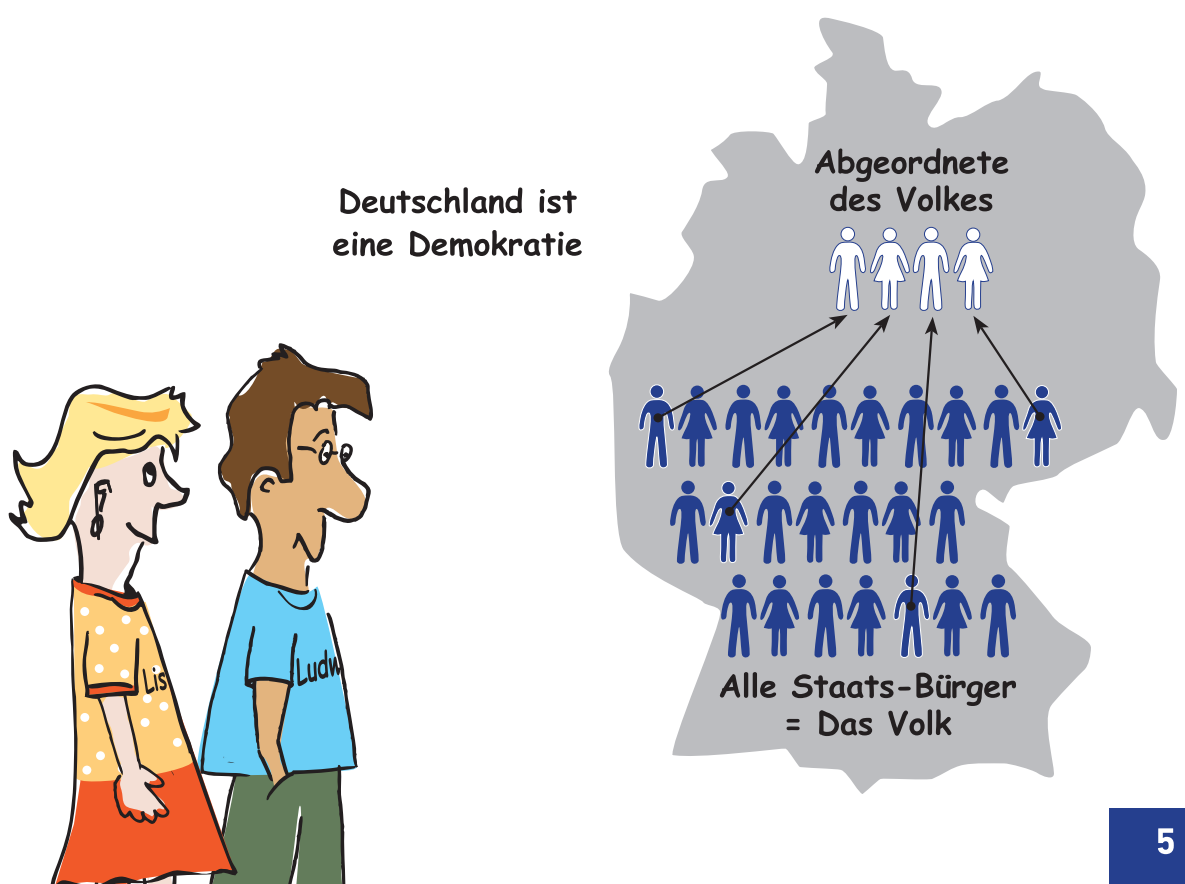
Das Volk wählt **Abgeordnete**.

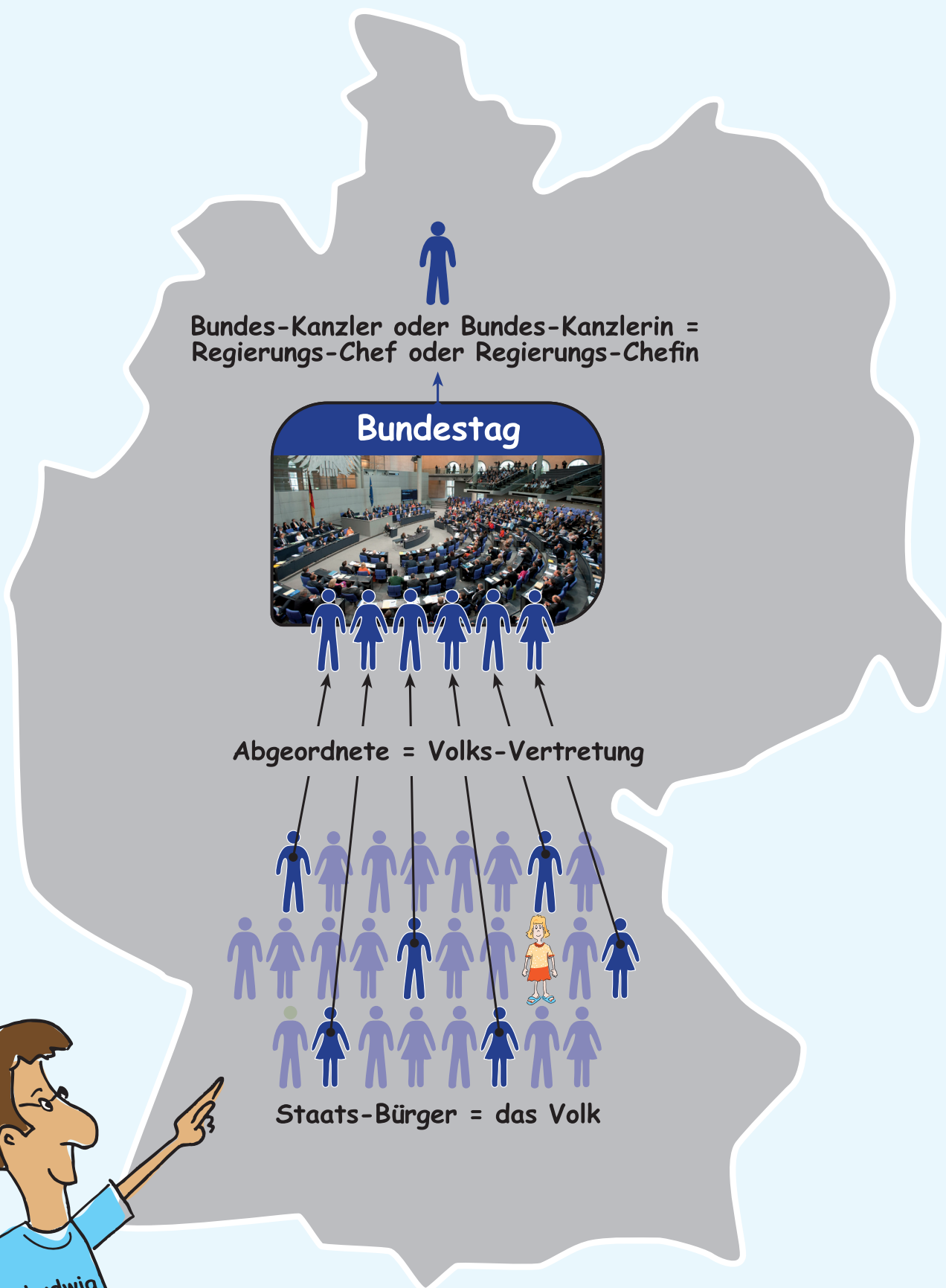
Die Abgeordneten entscheiden politische Fragen für das Volk.

Alle Abgeordneten zusammen sind die **Volks-Vertretung**.

Volks-Vertretungen sind zum Beispiel:

- der Bundestag.
- der Landtag.
- der Gemeinderat.





Bundes-Kanzler oder Bundes-Kanzlerin =
Regierungs-Chef oder Regierungs-Chefin

Bundestag

Abgeordnete = Volks-Vertretung

Staats-Bürger = das Volk

Der Bundestag

Deutschland besteht aus 16 Bundes-Ländern.
Gemeinsam haben sie eine Volks-Vertretung.
Die Volks-Vertretung heißt „Bundestag“.


Der Bundestag hat seinen Sitz in Berlin.
Die Abgeordneten im Bundestag werden
von allen Staats-Bürgern in Deutschland gewählt.
Im Moment gibt es 709 Abgeordnete.

Der Bundestag entscheidet über Fragen,
die für Deutschland wichtig sind.
Zum Beispiel:
Wie barrierefrei das Internet sein muss.

Der Bundestag wählt auch den Bundes-Kanzler oder die Bundes-Kanzlerin.
Das ist der Regierungs-Chef oder die Regierungs-Chefin in Deutschland.

Der Bundestag wird alle 4 Jahre neu gewählt.
Diese Wahl heißt Bundestags-Wahl.
In ganz Deutschland wird gewählt.
Wählen ist wichtig.
So kann man mitbestimmen.
Die nächste Bundestags-Wahl ist am 26. September 2021.

Welche Parteien gibt es?



Politische Parteien

Eine **Partei** ist eine Gruppe von Politikern.

Die Politiker in einer Partei finden **die gleichen** Sachen wichtig.

Die Politiker in einer Partei sind oft der gleichen Meinung.

Die gewählten Politiker heißen **Abgeordnete**.

Die Abgeordneten im Bundestag sind in verschiedenen Parteien.

Die verschiedenen Parteien finden oft **nicht** die gleichen Sachen wichtig.

Es gibt viele Parteien in Deutschland.

Parteien kann man wählen.

Aber es sind nicht von allen Parteien Abgeordnete im Bundestag.

Sie finden eine Liste mit allen Parteien im Internet:

www.bundeswahlleiter.de

Wann sind Abgeordnete aus einer Partei im Bundestag?

Dafür müssen viele Menschen die Politiker aus der Partei wählen.



Abgeordnete sind Politiker.

Sie sind vom Volk gewählt.

Sie sitzen im Bundestag.

Abgeordnete entscheiden politische Fragen.

Informieren

Wollen Sie bei der Bundestags-Wahl wählen?

Dafür müssen Sie entscheiden:

Welche Partei soll mich vertreten?

Sie sollten wissen:

Was wollen die verschiedenen Parteien in Deutschland?

So können Sie es herausfinden:

- Die Politiker aus den Parteien stellen sich vor.
Zum Beispiel auf der Straße mit einem Stand.
Sie können mit den Politikern sprechen.
Sie können den Politikern auch einen Brief schreiben.
Oder sie anrufen.
- Fast jede Partei hat eine Internet-Seite.
Auf der Internet-Seite steht das Wahl-Programm von der Partei.
- Im Wahl-Programm steht:
 - Welche Ziele die Partei hat.
 - Was in Deutschland verändert werden soll.

Oft gibt es das Wahl-Programm auch in Leichter Sprache.
- Manche Parteien schicken Werbe-Briefe.
- Die Parteien stellen Plakate auf.
- Hier können Sie sich auch über die Parteien informieren:
 - im Fernsehen
 - in der Zeitung
 - im Radio

Wer darf wählen?



- Sie sind 18 Jahre oder älter.
- Sie sind **deutscher** Staats-Bürger.
- Sie wohnen seit mindestens 3 Monaten in Deutschland.
- Ein Gericht hat Ihnen **nicht** verboten zu wählen.
- Sie sind im Wähler-Verzeichnis.
Dann bekommen Sie eine Wahl-Benachrichtigung mit der Post. Spätestens 3 Wochen vor der Wahl.

Auch Menschen mit einer **Betreuung für alle Angelegenheiten** dürfen wählen.



Sie bekommen die Wahl-Benachrichtigung ganz automatisch mit der Post.

Wohnen Sie in einer Einrichtung mit anderen Menschen?

Fragen Sie bitte Ihren Betreuer, Ihren Heim-Leiter oder in der Gemeinde:
ob Sie in dieser Gemeinde gemeldet sind.

Wenn Sie dort gemeldet sind, bekommen Sie eine Wahl-Benachrichtigung.

Wenn Sie dort **nicht gemeldet** sind, aber dort wählen möchten:

Wenden Sie sich bitte an Ihren Betreuer,
Ihren Heimleiter oder an Ihre Gemeinde.

Möglichst schnell.



Die Wahl-Benachrichtigung

Die Vorder-Seite

Sie bekommen die Wahl-Benachrichtigung mit der Post.

Haben Sie bis zum 5. September 2021

noch keine Wahl-Benachrichtigung bekommen?

Dann melden Sie sich bitte sofort bei Ihrer Gemeinde!

Auf der Vorder-Seite von der Wahl-Benachrichtigung steht:

- **wann** die Wahl ist
- **wo** Sie wählen dürfen

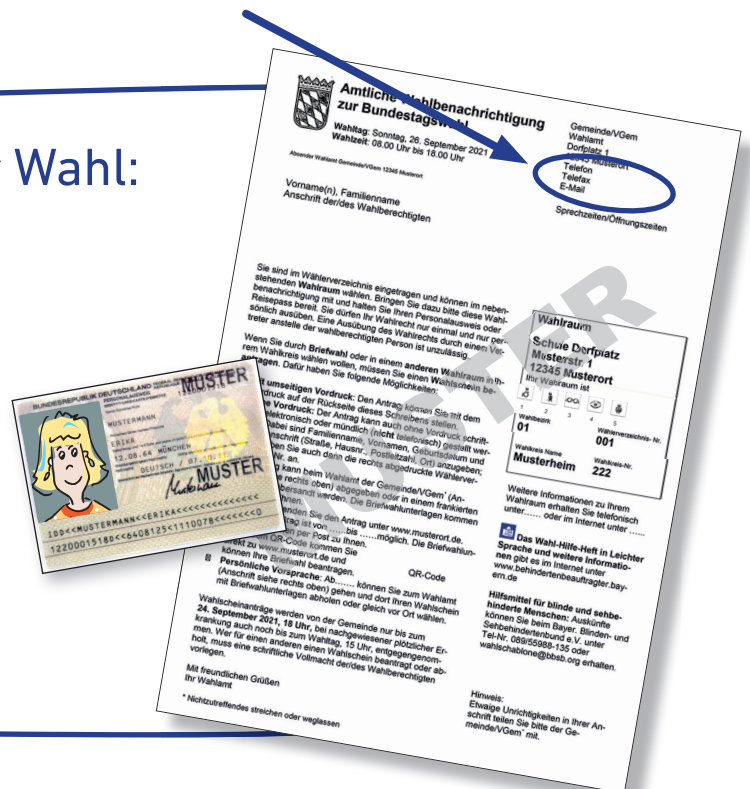
Haben Sie noch Fragen?

Es gibt ein **Info-Telefon** für die Wahl.

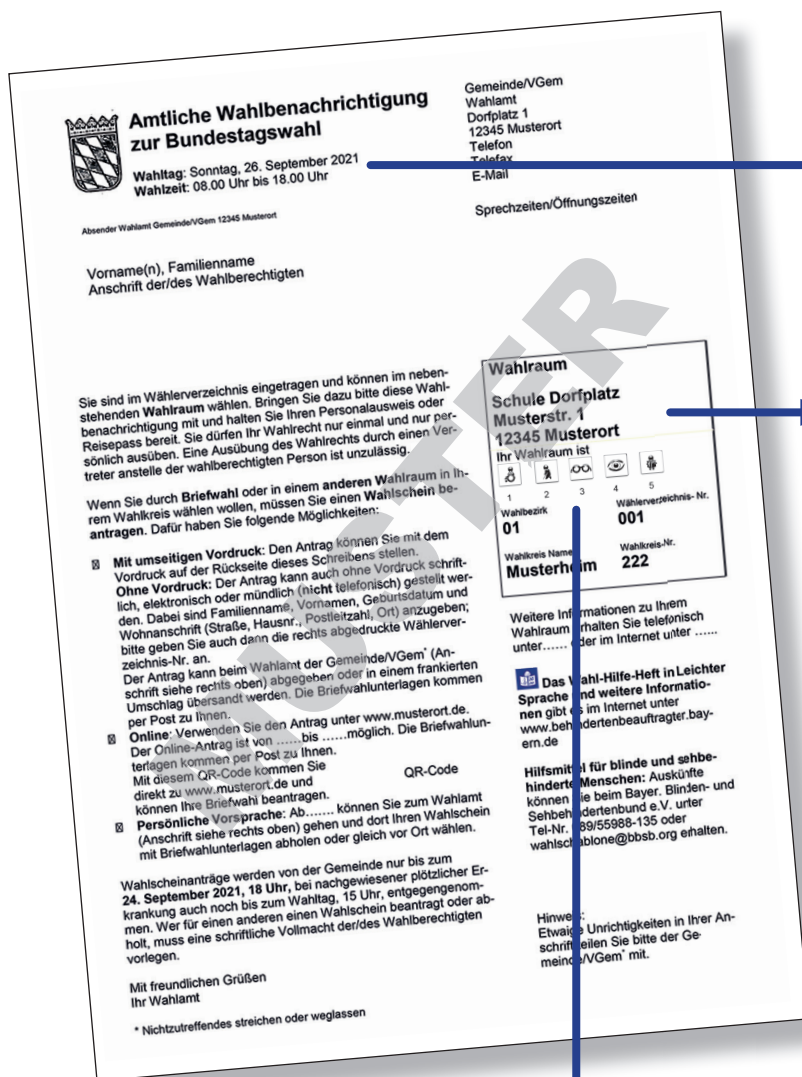
Hier steht die Telefon-Nummer oben rechts.

Bitte nehmen Sie mit zur Wahl:

- die Wahl-Benachrichtigung
- und Ihren **Personal-Ausweis** oder **Reise-Pass**



Die **Vorder-Seite** von der Wahl-Benachrichtigung sieht **meistens** so aus:



Wann:

Sonntag, der 26. September 2021
Von 8 Uhr bis 18 Uhr

Wo:

Ihr Wahl-Raum:
Zum Beispiel:
Schule Name
Straßen-Name
Post-Leit-Zahl und Orts-Name

Dort steht auch:

ob der Wahl-Raum **barriere-frei** ist.

Barriere-frei heißt:

Jeder Wähler kann ohne Hindernisse mitmachen.

Zum Beispiel gibt es:

• Rampen und Aufzüge für Rollstuhl-Fahrer:



1

• Einfache Schilder und Unterstützung für Menschen mit Schwierigkeiten.



5

Das heißt **das Bild mit der Nummer 5:**

Die Wahl-Benachrichtigung

Die Rück-Seite

Die Rück-Seite ist der **Antrag für die Brief-Wahl.**

Oder wenn Sie in einem **anderen Wahl-Raum** wählen wollen.

Sie müssen die Rück-Seite von der Wahl-Benachrichtigung **nur ausfüllen:**

Wenn Sie Brief-Wahl machen wollen

oder in einem anderen Wahl-Raum wählen wollen.

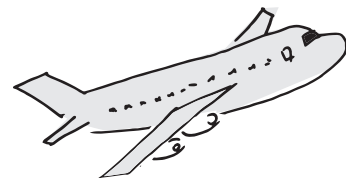
Das ist etwas schwierig.

Lassen Sie sich dabei helfen!

Wofür ist die Brief-Wahl?

Zum Beispiel:

- Wenn Sie in Ruhe zu Hause wählen wollen.
- Wenn Sie eine Reise machen.



Sie können in einem anderen Wahl-Raum wählen.

Zum Beispiel:

- Wenn Sie einen bestimmten Wahl-Raum schon kennen.

Und wissen: wie Sie dort gut hinkommen können.

So füllen Sie die Seite aus:

1. Schreiben Sie in Druck-Schrift:

- Ihr Name
- Ihr Geburts-Datum
- Ihre Adresse

2. Kreuzen Sie an:



- ob die Wahl-Unterlagen an Ihre Adresse geschickt werden sollen

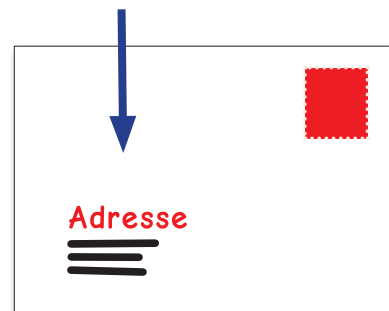
3. Vergessen Sie nicht zu unterschreiben!

4. Sie falten die Seite so:

Man muss die **Adresse vom Empfänger unten links** im Brief-Fenster sehen. **Oder** Sie schreiben die Adresse ab.

5. Bitte vergessen Sie die **Brief-Marke** nicht!

<p>Nur ausfüllen, unterschreiben und absenden, wenn Sie durch Briefwahl oder nicht in Ihrem Wahlraum, sondern in einem anderen Wahlbezirk Ihres Wahlkreises wählen wollen.</p>		<p>Wahrscheinantrag bitte bei der Gemeinde (Wahlamt) abgeben oder bei Postversand in einem ausreichend frankierten Umschlag so bald wie möglich absenden (Anschrift der Gemeinde siehe links unten).</p>									
<p>BUNDESTAGSWAHL am 26. September 2021 Antrag auf Erteilung eines Wahlscheins mit Briefwahlunterlagen</p> <p style="text-align: center;">Zutreffendes bitte ankreuzen <input checked="" type="checkbox"/> oder in Druckschrift ausfüllen</p>											
<p>Ich beantrage die Erteilung eines Wahlscheins mit Briefwahlunterlagen</p>		<p><input type="checkbox"/> als Vertreter/in für nebenstehend genannte Person</p>									
<p>Familienname, Vornamen</p>		<p>Wer den Antrag für eine andere Person stellt, muss durch Vorlage einer schriftlichen Vollmacht die Berechtigung hierfür nachweisen. Eine schriftliche Vollmacht zum Nachweis meiner Berechtigung zur Antragstellung füge ich diesem Antrag bei.</p>									
<p>Geburtsdatum</p>	<p>Telefon-Nr. / E-Mail-Adresse für evtl. Rückfragen (freiwillig)</p>										
<p>Anschrift: Straße, Hausnummer, Postleitzahl, Ort</p>											
<p>Der Wahlschein mit den Briefwahlunterlagen soll</p> <p><input type="checkbox"/> an meine umseltige Anschrift geschickt werden.</p> <p><input checked="" type="checkbox"/> (ggf. ab dem - Datum -) an folgende andere Anschrift geschickt werden:</p> <p>Straße, Hausnummer, Postleitzahl, Ort, bei Versand ins Ausland, auch Staat</p>											
<p><input type="checkbox"/> wird von einer Person mit Vollmacht abgeholt. (Bitte in diesem Fall zusätzlich nachfolgende Vollmacht ausfüllen)</p>											
<p>Datum</p> <p>X</p>	<p>Unterschrift der/des Wahlberechtigten oder – bei Vertretung – der/des Bevollmächtigten</p> <p>X</p>										
<p>Vollmacht der/des Wahlberechtigten (nur bei Abholung durch eine andere Person auszufüllen)</p>											
<p>Ich bevollmächtige zur Entgegennahme des Wahlscheins mit Briefwahlunterlagen Frau/Herrn (Vor- und Familienname, Straße, Hausnummer, Postleitzahl, Ort)</p>											
<p>Mir ist bekannt, dass der Wahlschein mit den Briefwahlunterlagen durch die von mir benannte Person nur abgeholt werden darf, wenn eine schriftliche Vollmacht vorliegt (hierfür können Sie das vorliegende Formular verwenden) und von der bevollmächtigten Person nicht mehr als vier Wahlberechtigte vertreten werden.</p>											
<p>Datum</p> <p>X</p>	<p>Unterschrift der/des Wahlberechtigten (bitte in diesen Fällen unbedingt auch den Antrag oben unterschreiben!)</p> <p>X</p>										
<p>Erklärung der/des Bevollmächtigten (nicht von der/dem Wahlberechtigten auszufüllen)</p>											
<p>Hiermit bestätige ich den Erhalt der Unterlagen und versichere gegenüber der Gemeinde, dass ich nicht mehr als vier Wahlberechtigte bei der Empfangnahme der Briefwahlunterlagen verrete.</p>											
<p>Datum</p>	<p>Vor- und Familienname</p> <p>Unterschrift der/des Bevollmächtigten (bitte Ausweis vorlegen)</p>										
<p>Zurück an Gemeinde/VGem Wahlamt Dorfplatz 1 12345 Musterdorf</p>		<p>Nur für amtliche Vermerke:</p> <table border="1"> <tr><td>Eingegangen am</td><td></td></tr> <tr><td>Sperrvermerk „W“ eingetragen</td><td></td></tr> <tr><td>Nr. des Wahlscheins</td><td></td></tr> <tr><td>Unterlagen ausgehändigt/ abgesandt am</td><td></td></tr> </table>		Eingegangen am		Sperrvermerk „W“ eingetragen		Nr. des Wahlscheins		Unterlagen ausgehändigt/ abgesandt am	
Eingegangen am											
Sperrvermerk „W“ eingetragen											
Nr. des Wahlscheins											
Unterlagen ausgehändigt/ abgesandt am											



Ihren Antrag am besten gleich abschicken!



Wählen mit Brief-Wahl

Sie haben die Wahl-Unterlagen für die Brief-Wahl beantragt.
Wie das geht: das steht auf Seite 14 und Seite 15.

Danach haben Sie diese **Wahl-Unterlagen** bekommen:

1. den Wahl-Schein
2. den Stimm-Zettel
3. einen blauen Umschlag
4. einen roten Umschlag
5. ein Merkblatt für die Brief-Wahl.

Verlorene Wahlscheine werden nicht ersetzt! Anlage 1 zu § 20

Wahlschein für die Bundestagswahl am 26. September 2021

Zu den Ziffern 1) bis 4) finden Sie Hinweise in den Erläuterungen

Nur gültig für den Kreis / die kreisfreie Stadt

Wahlkreis-Nr. _____
 Wahlkreisbezeichnung _____
 oder vorgegebener Wahlkreis _____
 1) oder Wahlkreis gem. § 24 Abs. 2 EUWO
 2) oder Wahlkreis (1) oder Wahlkreis (2)

2) wohnhaft in: Kreis/Platzname _____ PLZ _____ Ort _____

Kann mit diesem Wahlschein an der Wahl in dem oben genannten Kreis/der kreisfreien Stadt teilnehmen
 1. gegen Abgabe des Wahlscheins und unter Vorlage eines Personalausweises -
 oder Reisepasses durch Stimmabgabe im Wahlraum an einem beliebigen Wahlzettel. Sie oben genannten Kreis/der
 oben genannten kreisfreien Stadt
 oder
 2. durch Briefwahl.

Ort/Ordnung _____

Ich versichere an Eides Statt zur Briefwahl 2) Ich versichere gegenüber Ämtern (Kreiswahlleiter/-Stabswahlleiter) der mit der Durchführung der Briefwahl betrauten
 Gemeindefunktionäre an Eides Statt, dass ich den angegebenen Stimmzettel persönlich - als Hilfsperson gemäß dem erklärten Willen
 oder der Wahlberechtigten - gekennzeichnet habe. 4)

Unterschrift des Wahlberechtigten _____ oder - Unterschrift der Hilfsperson 4) _____
 (Vor- und Familienname) (Vor- und Familienname)

Wahlere Angaben in Block- oder Maschinenschrift

Partei/Name _____
 Stimmzahl _____
 PLZ _____ Ort _____

Erläuterungen

1. Falls abgewählt, von der Gemeindefunktionäre annehmen.
2. Nur abzugeben, wenn Wahlberechtigt nicht mit der Wohnung
 zurückkehren kann und die Briefwahl beantragt hat.
 3. Auf den Briefwahlzettel muss eine schriftliche Versicherung an Eides
 Statt sein.
 4. Kann nur der Hilfe einer anderen Person bedürfen. Die Hilfsperson
 muss ein 16. Lebensjahr vollendet haben, die Briefwahl beantragt
 haben und die Briefwahl annehmen. Kann nur der
 Hilfsperson zur Geltendmachung der Karteirolle verpflichtet, die sie
 durch ein Merkblatt für die Briefwahl des gemeinsamen Wahlbereichs
 zur Verfügung erhalten.

Seite 1 von 1

Stimmzettel

für die Wahl zum Deutschen Bundestag im Wahlkreis 259 München 26. September 2021

Sie haben 2 Stimmen

hier 1 Stimme für die Wahl eines/einer Wahlkreis-abgeordneten
Erststimme

1	Name, Vorname	PARTEI 1	Langname Partei 1	<input type="radio"/>
2	Name, Vorname	PARTEI 2	Langname Partei 2	<input type="radio"/>
3	Name, Vorname	PARTEI 3	Langname Partei 3	<input type="radio"/>
4	Name, Vorname	PARTEI 4	Langname Partei 4	<input type="radio"/>
5	Name, Vorname	PARTEI 5	Langname Partei 5	<input type="radio"/>
6	Name, Vorname	PARTEI 6	Langname Partei 6	<input type="radio"/>
7	Name, Vorname	PARTEI 7	Langname Partei 7	<input type="radio"/>
8	Name, Vorname	PARTEI 8	Langname Partei 8	<input type="radio"/>
9	Name, Vorname	PARTEI 9	Langname Partei 9	<input type="radio"/>
10	Name, Vorname	PARTEI 10	Langname Partei 10	<input type="radio"/>
11	Name, Vorname	PARTEI 11	Langname Partei 11	<input type="radio"/>
12	Name, Vorname	PARTEI 12	Langname Partei 12	<input type="radio"/>
13	Name, Vorname	PARTEI 13	Langname Partei 13	<input type="radio"/>
14	Name, Vorname	PARTEI 14	Langname Partei 14	<input type="radio"/>
15	Name, Vorname	PARTEI 15	Langname Partei 15	<input type="radio"/>
16	Name, Vorname	PARTEI 16	Langname Partei 16	<input type="radio"/>
17	Name, Vorname	PARTEI 17	Langname Partei 17	<input type="radio"/>

hier 1 Stimme für die Wahl einer Landesliste (Partei) -
 maßgebende Stimme für die Verteilung der
 Sitze insgesamt auf die einzelnen Parteien -
Zweitstimme

1	Langname Partei 1	<input type="radio"/>
2	Langname Partei 2	<input type="radio"/>
3	Langname Partei 3	<input type="radio"/>
4	Langname Partei 4	<input type="radio"/>
5	Langname Partei 5	<input type="radio"/>
6	Langname Partei 6	<input type="radio"/>
7	Langname Partei 7	<input type="radio"/>
8	Langname Partei 8	<input type="radio"/>
9	Langname Partei 9	<input type="radio"/>
10	Langname Partei 10	<input type="radio"/>
11	Langname Partei 11	<input type="radio"/>
12	Langname Partei 12	<input type="radio"/>
13	Langname Partei 13	<input type="radio"/>
14	Langname Partei 14	<input type="radio"/>
15	Langname Partei 15	<input type="radio"/>
16	Langname Partei 16	<input type="radio"/>
17	Langname Partei 17	<input type="radio"/>

Stimmzettelumschlag für die Briefwahl

BUNDESTAGSWAHL

In diesem Stimmzettelumschlag
 nur den weißen Stimmzettel einlegen, sodann
 den Stimmzettelumschlag zukleben

Ausgabestelle: _____ 2)
 (Gemeinde/Verwaltungsgemeinschaft, Ort)

Wahlschein Nr.: _____ 3)

Wahlbezirk: _____ 3)

Bundestagswahl 9)

Wahlbrief
 An 9)

entgeltlos
 ausreicht bei
 Beförderung durch
 die Deutsche Post 8)

Stimmzettel

Wahlbrief

1. Stimmzettel 1) bis persönlich annehmen. Sie haben 2 bis 4 Stimmen.

2. Den weißen Stimmzettel 2) in den blauen Stimmzettelumschlag legen und zukleben. (Die weißen Stimmzettelumschläge können später ungenutzt in die Wahlkammer.)

3. Die Versicherung an Eides Statt zur Briefwahl auf dem Wahlschein 4) und die Stimmabgabe persönlich unterschreiben.

4. In den roten Wahlscheinumschlag stecken Sie beide, den Wahlschein mit der unterschriebenen Versicherung an Eides Statt und den weißen Stimmzettelumschlag. Die Verpackung darf nicht in den blauen Stimmzettelumschlag gelegt werden.

5. Den Wahlscheinumschlag zukleben, nicht mehr ungenutzt zur Hand geben für Ausbreitung, keine Ausdrückungen auf der Innenseite (z.B. mit dem Stempel) anbringen.

Benutzen Sie bitte, dass der Stimmzettel persönlich und unbeschadet zu kennzeichnen und in den Stimmzettelumschlag zu legen ist!

8) Die Deutsche Post AG ist nicht haftbar für Schäden (z.B. durch Abgabe in den Briefkasten) bei der Beförderung von Briefen zur Deutschen Post AG.

Der Stimm-Zettel ist **der gleiche** wie bei der Wahl im Wahl-Raum.

Bei der Bundestags-wahl hat man **2 Stimmen**.

Mit der einen wählt man einen **Politiker**.

Das ist die **Erst-Stimme**.


Mit der anderen wählt man eine **Partei**.


Das ist die **Zweit-Stimme**.

Der **Stimm-Zettel** sieht ungefähr so aus.

Stimmzettel
für die Wahl zum Deutschen Bundestag im Wahlkreis 259 München 26. September 2021

Sie haben 2 Stimmen

hier 1 Stimme 
für die Wahl
eines/einer Wahlkreis-
abgeordneten
Erststimme

hier 1 Stimme 
für die Wahl
einer Landesliste (Partei)
– maßgebende Stimme für die Verteilung der
Sitze insgesamt auf die einzelnen Parteien –
Zweitstimme

1	Name, Vorname <small>Beruf Wohnort</small>	PARTEI 1	Langname Partei 1	<input type="radio"/>	
2	Name, Vorname <small>Beruf Wohnort</small>	PARTEI 2	Langname Partei 2	<input type="radio"/>	
3	Name, Vorname <small>Beruf Wohnort</small>	PARTEI 3	Langname Partei 3	<input type="radio"/>	
4	Name, Vorname <small>Beruf Wohnort</small>	PARTEI 4	Langname Partei 4	<input type="radio"/>	
5	Name, Vorname <small>Beruf Wohnort</small>	PARTEI 5	Langname Partei 5	<input type="radio"/>	
6	Name, Vorname <small>Beruf Wohnort</small>	PARTEI 6	Langname Partei 6	<input type="radio"/>	
9	Name, Vorname <small>Beruf Wohnort</small>	PARTEI 9	Langname Partei 9	<input type="radio"/>	
10	Name, Vorname <small>Beruf Wohnort</small>	PARTEI 10	Langname Partei 10	<input type="radio"/>	


<input type="radio"/>	PARTEI 1	Langname Partei 1 <small>Bewerber Vorname Name, Vorname Name, Vorname Name, Vorname Name</small>	1
<input type="radio"/>	PARTEI 2	Langname Partei 2 <small>Bewerber Vorname Name, Vorname Name, Vorname Name, Vorname Name</small>	2
<input type="radio"/>	PARTEI 3	Langname Partei 3 <small>Bewerber Vorname Name, Vorname Name, Vorname Name, Vorname Name</small>	3
<input type="radio"/>	PARTEI 4	Langname Partei 4 <small>Bewerber Vorname Name, Vorname Name, Vorname Name, Vorname Name</small>	4
<input type="radio"/>	PARTEI 5	Langname Partei 5 <small>Bewerber Vorname Name, Vorname Name, Vorname Name, Vorname Name</small>	5
<input type="radio"/>	PARTEI 6	Langname Partei 6 <small>Bewerber Vorname Name, Vorname Name, Vorname Name, Vorname Name</small>	6
<input type="radio"/>	PARTEI 7	Langname Partei 7 <small>Bewerber Vorname Name, Vorname Name, Vorname Name, Vorname Name</small>	7
<input type="radio"/>	PARTEI 8	Langname Partei 8 <small>Bewerber Vorname Name, Vorname Name, Vorname Name, Vorname Name</small>	8
<input type="radio"/>	PARTEI 9	Langname Partei 9 <small>Bewerber Vorname Name, Vorname Name, Vorname Name, Vorname Name</small>	9
<input type="radio"/>	PARTEI 10	Langname Partei 10 <small>Bewerber Vorname Name, Vorname Name, Vorname Name, Vorname Name</small>	10
<input type="radio"/>	PARTEI 11	Langname Partei 11 <small>Bewerber Vorname Name, Vorname Name, Vorname Name, Vorname Name</small>	11
<input type="radio"/>	PARTEI 12	Langname Partei 12 <small>Bewerber Vorname Name, Vorname Name, Vorname Name, Vorname Name</small>	12
<input type="radio"/>	PARTEI 13	Langname Partei 13 <small>Bewerber Vorname Name, Vorname Name, Vorname Name, Vorname Name</small>	13

1

Erst-Stimme
Ein Kreuz auf der linken Seite
Damit wählen Sie 1 Politiker.

2

Zweit-Stimme
Ein Kreuz auf der rechten Seite
Damit wählen Sie 1 Partei.



Wählen mit Brief-Wahl

Auf dem Stimm-Zettel stehen:
die Namen von den Politikern und
die Namen von den Parteien.




1 Entscheiden Sie sich für einen Politiker.

Dann kreuzen Sie den Politiker auf dem Stimm-Zettel im Kreis an.


2 Entscheiden Sie sich für eine Partei.

Dann kreuzen Sie die Partei auf dem Stimm-Zettel im Kreis an.

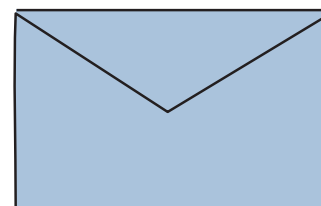
3 Falten Sie den Stimm-Zettel.




4 Legen Sie den Stimm-Zettel in den blauen Umschlag.




5 Kleben Sie den blauen Umschlag zu.




- 6** Jetzt füllen Sie den Wahl-Schein aus.
Es ist **wichtig**:
Sie müssen den Wahl-Schein unterschreiben!



- 7** Legen Sie in den **roten** Umschlag:
- Den Wahl-Schein.
 - **Und** den zu-geklebten blauen Umschlag.



- 8** Kleben Sie jetzt den roten Umschlag zu.
Der zu-geklebte rote Umschlag ist der Wahl-Brief.



Wählen mit Brief-Wahl

Jetzt muss der Wahl-Brief ins Wahl-Amt.


Sie haben **2** Möglichkeiten:

- 1** Sie schicken den Wahl-Brief mit der Post ins Wahl-Amt.
Die Adresse steht auf dem Wahl-Brief.
Schicken Sie den Wahl-Brief **sofort** ab!
Der Wahl-Brief darf nämlich **nicht** zu spät kommen.
Sonst gilt der Brief **nicht**.
Auf den Wahl-Brief müssen Sie **keine** Brief-Marke kleben.



- 2** Oder:
Sie geben den Wahl-Brief im Wahl-Amt ab.
Die Adresse steht auf dem Wahl-Brief.
Geben Sie den Wahl-Brief **bis** zum **26. September 2021** ab.
Bis spätestens 18 Uhr.

Jetzt haben Sie gewählt!




Wählen im Wahl-Raum

Gehen Sie am 26. September 2021 in den **Wahl-Raum**.

Die Adresse von Ihrem Wahl-Raum steht in der Wahl-Benachrichtigung.

Der Wahl-Raum ist von **08:00 Uhr bis 18:00 Uhr** geöffnet.



Sie können in Ihrem Wahl-Kreis in einem anderen Wahl-Raum wählen.

Sie brauchen dafür einen Wahl-Schein.

1 Was müssen Sie in den Wahl-Raum mitbringen?

Ihre **Wahl-Benachrichtigung**
und Ihren **Personal-Ausweis**.



Finden Sie die Wahl-Benachrichtigung nicht mehr?

Das ist egal. Wichtig ist Ihr **Personal-Ausweis**.



2 Im Wahl-Raum sind Wahl-Helfer.

Zeigen Sie den Wahl-Helfern

Ihre **Wahl-Benachrichtigung**
und Ihren **Personal-Ausweis**.



Das Corona-Virus macht viele Menschen krank.

Man kann sich und andere Menschen schützen.

Alle Menschen sollen auf-einander aufpassen.

Das ist wichtig für uns alle!

Bevor Sie in das Wahl-Amt gehen,

fragen Sie bei der Gemeinde oder in Ihrer Einrichtung nach:

Brauche ich eine Maske?

Wie viel Abstand muss ich halten?

Gibt es noch andere Regeln?

Wählen im Wahl-Raum

- 3 Die Wahl-Helfer geben Ihnen einen **Stimm-Zettel**.



- 4 Im Wahl-Raum sind auch Wahl-Kabinen. Eine Wahl-Kabine ist ein Tisch mit Wänden außen herum. So kann Sie niemand beim Wählen sehen. So wählen Sie **geheim**.

Gehen Sie in eine Wahl-Kabine. Den Stimm-Zettel nehmen Sie in die Wahl-Kabine mit.

Auf dem Stimm-Zettel stehen: die Namen von den Politikern und die Namen von den Parteien



Auf dem **Stimm-Zettel** stehen alle Kandidaten, die bei der Bundestags-Wahl antreten.

Auf dem Stimm-Zettel geben Sie Ihre Stimme ab.

Auf dem Stimm-Zettel müssen Sie ankreuzen welchen **Kandidaten** Sie wählen.



Bei der Bundestags-Wahl hat man **2 Stimmen**.

Mit der einen wählt man einen **Politiker**.

Das ist die **Erst-Stimme**.

Mit der anderen wählt man eine **Partei**.

Das ist die **Zweit-Stimme**.

Der **Stimm-Zettel** sieht ungefähr so aus.

Stimmzettel
für die Wahl zum Deutschen Bundestag im Wahlkreis 259 München 26. September 2021

Sie haben 2 Stimmen


hier 1 Stimme 
für die Wahl
**eines/einer Wahlkreis-
abgeordneten**
Erststimme

hier 1 Stimme 
für die Wahl
einer Landesliste (Partei)
– maßgebende Stimme für die Verteilung der
Sitze insgesamt auf die einzelnen Parteien –
Zweitstimme

1	Name, Vorname <small>Beruf Wohnort</small>	PARTEI 1	Langname Partei 1	<input type="radio"/>	
2	Name, Vorname <small>Beruf Wohnort</small>	PARTEI 2	Langname Partei 2	<input type="radio"/>	
3	Name, Vorname <small>Beruf Wohnort</small>	PARTEI 3	Langname Partei 3	<input type="radio"/>	
4	Name, Vorname <small>Beruf Wohnort</small>	PARTEI 4	Langname Partei 4	<input type="radio"/>	
5	Name, Vorname <small>Beruf Wohnort</small>	PARTEI 5	Langname Partei 5	<input type="radio"/>	
6	Name, Vorname <small>Beruf Wohnort</small>	PARTEI 6	Langname Partei 6	<input type="radio"/>	
9	Name, Vorname <small>Beruf Wohnort</small>	PARTEI 9	Langname Partei 9	<input type="radio"/>	
10	Name, Vorname <small>Beruf Wohnort</small>	PARTEI 10	Langname Partei 10	<input type="radio"/>	
				<input type="radio"/>	1
				<input type="radio"/>	2
				<input type="radio"/>	3
				<input type="radio"/>	4
				<input type="radio"/>	5
				<input type="radio"/>	6
				<input type="radio"/>	7
				<input type="radio"/>	8
				<input type="radio"/>	9
				<input type="radio"/>	10
				<input type="radio"/>	11
				<input type="radio"/>	12
				<input type="radio"/>	13

1
Erst-Stimme
Ein Kreuz auf der linken Seite
Damit wählen Sie 1 Politiker.

2
Zweit-Stimme
Ein Kreuz auf der rechten Seite
Damit wählen Sie 1 Partei.



Wählen im Wahl-Raum

Auf dem Stimm-Zettel stehen:
die Namen von den Politikern und
die Namen von den Parteien.


5 Entscheiden Sie sich für einen Politiker.

Dann kreuzen Sie den Politiker auf dem Stimm-Zettel im Kreis an.

6 Entscheiden Sie sich für eine Partei.

Dann kreuzen Sie die Partei auf dem Stimm-Zettel im Kreis an.

7 Am Ende falten Sie den Stimm-Zettel einmal mit der Schrift nach innen. So kann niemand sehen, wen Sie gewählt haben.



Werfen Sie den Stimm-Zettel
durch den Schlitz in die Wahl-Urne.

Jetzt haben Sie gewählt!



Hilfe beim Wählen

Brauchen Sie beim Wählen Hilfe?

Zum Beispiel:

- Können Sie den Stimm-Zettel nicht lesen?
Fragen Sie einen Wahl-Helfer.
- Können Sie den Stift nicht alleine benutzen?
Fragen Sie einen Wahl-Helfer.

Oder bringen Sie einen Freund mit.

Auch ein Freund kann das Kreuz für Sie machen, wenn Sie Hilfe brauchen.

Trotzdem entscheiden **Sie allein**.

Der Freund kennt jetzt Ihre Entscheidung.

Der Freund darf Ihre Entscheidung **nicht** verraten.

Denn Wahlen sind **geheim**.




Wer hat die Wahl gewonnen?

Es gibt schon abends am 26. September 2021 ein erstes Wahl-Ergebnis.
Denn ab 18 Uhr zählen die Wahl-Helfer die Stimmen.

Das Wahl-Ergebnis sehen Sie hier:

- im Fernsehen
- im Radio
- in der Zeitung
- im Internet



Die gewählten Politiker sind dann Abgeordnete im Bundestag.

Die Abgeordneten wählen den Bundeskanzler.

Und die Abgeordneten entscheiden politische Fragen
für die Menschen in Deutschland.

4 Jahre lang.

Also: Gehen Sie wählen!

So bestimmen Sie mit in Deutschland!



Das Wahl-Hilfe-Heft können Sie hier bestellen:

Entweder:

Bayerische Landes-Zentrale für politische Bildungs-Arbeit

E-Mail: landeszentrale@blz.bayern.de

Internet: www.bestellen.bayern.de

Oder:

Geschäfts-Stelle des Behinderten-Beauftragten

der Bayerischen Staats-Regierung

Winzerer Straße 9

80797 München

Telefon: 089 – 12 61 – 27 99

E-Mail: Behindertenbeauftragter@stmas.bayern.de

Internet: www.behindertenbeauftragter.bayern.de



Herausgegeben von

der Bayerischen Landes-Zentrale
für politische Bildungs-Arbeit



Holger Kiesel,

Behinderten-Beauftragter der Bayerischen Staats-Regierung



Zeichen Leichte Sprache: © Inclusion Europe

Mitarbeiterinnen mit Lern-Schwierigkeiten haben den Text geprüft.

© Struktur und Text in Leichter Sprache:

Frau Verena Reinhard, www.einfachverstehen.de

Die Bayerische Landes-Zentrale für politische Bildungs-Arbeit dankt
für die Textvorlage, die für die Bundestagswahl 2021 angepasst wurde.

© Alle Rechte bei den Urhebern. Nachdruck, auch auszugsweise,
nur mit der Genehmigung der Urheber.

Druck: Aumüller Druck GmbH & Co. KG

Verantwortliche Redaktion: Uta Löhner, Sandra Kissling-Thomas | © Juni 2021

Wir gehen wählen!



Hinweis: Diese Druckschrift wird im Rahmen der Öffentlichkeitsarbeit der Bayerischen Staatsregierung herausgegeben. Sie darf weder von Parteien noch von Wahlwerbern oder Wahlhelfern im Zeitraum von fünf Monaten vor einer Wahl zum Zwecke der Wahlwerbung verwendet werden. Dies gilt für Landtags-, Bundestags-, Kommunal- und Europawahlen. Missbräuchlich ist während dieser Zeit insbesondere die Verteilung auf Wahlveranstaltungen, an Informationsständen der Parteien sowie das Einlegen, Aufdrucken und Aufkleben parteipolitischer Informationen oder Werbemittel. Untersagt ist gleichfalls die Weitergabe an Dritte zum Zwecke der Wahlwerbung. Auch ohne zeitlichen Bezug zu einer bevorstehenden Wahl darf die Druckschrift nicht in einer Weise verwendet werden, die als Parteinahme der Staatsregierung zugunsten einzelner politischer Gruppen verstanden werden könnte. Den Parteien ist es gestattet, die Druckschrift zur Unterrichtung ihrer eigenen Mitglieder zu verwenden.